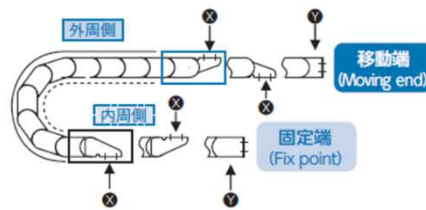


ケーブルバヤ ブラケット／取付金具 記号一覧



- 1) 固定端・移動端の識別 固定端 = **F** (Fix point)
移動端 = **M** (Moving end)
- 2) 取付側の識別 外周側 = **O** (Outside)
内周側 = **I** (Inside)
- 3) 取付面の向き (分割形のみ)
-
- カバー付: D

【固定端ブラケット／金具】

記号	イメージ図	一体形／分割形	取付側	取付面の向き	備考欄
FO		一体形	外周側	—	
FI		一体形	内周側	—	
FOA		分割形	外周側	A	
FIA		分割形	内周側	A	
FOB		分割形	外周側	B	
FIB		分割形	内周側	B	
FC		分割形	垂直	C	
FD		分割形	垂直	D	・ FCのカバー付 (スチール製)
FU		分割形	2方向 あるいは 3方向から 選択可能	—	

【固定端ブラケット/金具】

記号	イメージ図	一体形/分割形	取付側	取付面の向き	備考欄
FU200		分割形	3方向から 選択可能	—	・ TKLC111H80 屈曲半径R200以下の場合のみ使用
FU250		分割形	3方向から 選択可能	—	・ TKLC111H80 屈曲半径R250以上の場合のみ使用
FOCL		一体形	外周側	—	・ ケーブルクランプシ歯形1個付 ・ FOに付属のケーブルクランプシ歯形を 取付け
FICL		一体形	内周側	—	・ ケーブルクランプシ歯形1個付 ・ FIに付属のケーブルクランプシ歯形を 取付け
FUCL		分割形	3方向から 選択可能	—	・ ケーブルクランプシ歯形1個付 ・ FUに付属のケーブルクランプシ歯形を 取付け
FUCLO		分割形	3方向から 選択可能	—	・ ケーブルクランプシ歯形1個付 ・ FU外周側にケーブルクランプシ歯形を 組込んで納入
FUCLI		分割形	3方向から 選択可能	—	・ ケーブルクランプシ歯形1個付 ・ FU内周側にケーブルクランプシ歯形を 組込んで納入
FUCLB		分割形	3方向から 選択可能	—	・ ケーブルクランプシ歯形2個付 ・ FU内外周側にケーブルクランプシ歯形 を組込んで納入
FUCR		分割形	3方向から 選択可能	—	・ クランプレール1個付
FOAGA		分割形	外周側	A	・ ロングスパン仕様専用の取付金具 (スライドシュ付)
FUGA		分割形	3方向から 選択可能	—	・ ロングスパン仕様専用のブラケット (スライドシュ付)
FUCRGA		分割形	3方向から 選択可能	—	・ ロングスパン仕様専用のブラケット (スライドシュ付) ・ クランプレール1個付

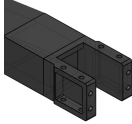
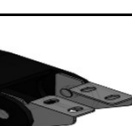
【移動端ブラケット/金具】

記号	イメージ図	一体形/分割形	取付側	取付面の向き	備考欄
MO		一体形	外周側	—	
MI		一体形	内周側	—	
MOA		分割形	外周側	A	
MIA		分割形	内周側	A	
MOB		分割形	外周側	B	
MIB		分割形	内周側	B	
MC		分割形	垂直	C	
MD		分割形	垂直	D	・ MCのカバー付（スチール製）
MU		分割形	2方向 あるいは 3方向から 選択可能	—	
MU200		分割形	3方向から 選択可能	—	・ TKLC111H80 屈曲半径R200以下の場合のみ使用
MU250		分割形	3方向から 選択可能	—	・ TKLC111H80 屈曲半径R250以上の場合のみ使用
MOCL		一体形	外周側	—	・ ケーブルクランプシ歯形1個付 ・ MOに付属のケーブルクランプシ歯形を取付け

【移動端ブラケット/金具】

記号	イメージ図	一体形/分割形	取付側	取付面の向き	備考欄
MICL		一体形	内周側	—	・ケーブルクランプシ歯形1個付 ・MIに付属のケーブルクランプシ歯形を取付け
MUCL		分割形	3方向から選択可能	—	・ケーブルクランプシ歯形1個付 ・MUに付属のケーブルクランプシ歯形を取付け
MUCLO		分割形	3方向から選択可能	—	・ケーブルクランプシ歯形1個付 ・MU外周側にケーブルクランプシ歯形を組込んで納入
MUCLI		分割形	3方向から選択可能	—	・ケーブルクランプシ歯形1個付 ・ケーブルクランプシ歯形をMU内周側に組込んで納入
MUCLB		分割形	3方向から選択可能	—	・ケーブルクランプシ歯形2個付 ・FU内外周側にケーブルクランプシ歯形を組込んで納入
MUCR		分割形	3方向から選択可能	—	・クランプレール1個付
MOGA		一体形	外周側	—	・ロングスパン仕様専用のブラケット
MIGA		一体形	内周側	—	・ロングスパン仕様専用のブラケット
MOAGA		分割形	外周側	A	・ロングスパン仕様専用の取付金具
MIAGA		分割形	内周側	A	・ロングスパン仕様専用の取付金具
MOBGA		分割形	外周側	B	・ロングスパン仕様専用の取付金具
MIBGA		分割形	内周側	B	・ロングスパン仕様専用の取付金具

【移動端ブラケット/金具】

記号	イメージ図	一体形/分割形	取付側	取付面の向き	備考欄
MCGA		分割形	垂直	C	・ロングスパン仕様専用の取付金具
MUGA		分割形	2方向 あるいは 3方向から 選択可能	—	・ロングスパン仕様専用のブラケット
MUCRGA		分割形	3方向から 選択可能	—	・ロングスパン仕様専用のブラケット ・クランプレール1個付
MOS		一体形	外周側	—	・取付金具がステンレス製
MIS		一体形	内周側	—	・取付金具がステンレス製
MOAS		分割形	外周側	A	・取付金具がステンレス製
MIAS		分割形	内周側	A	・取付金具がステンレス製
MOBS		分割形	外周側	B	・取付金具がステンレス製
MIBS		分割形	内周側	B	・取付金具がステンレス製
MCS		分割形	垂直	C	・取付金具がステンレス製
MOAGAS		分割形	外周側	A	・ロングスパン仕様専用の取付金具 ・取付金具がステンレス製
MIAGAS		分割形	内周側	A	・ロングスパン仕様専用の取付金具 ・取付金具がステンレス製

